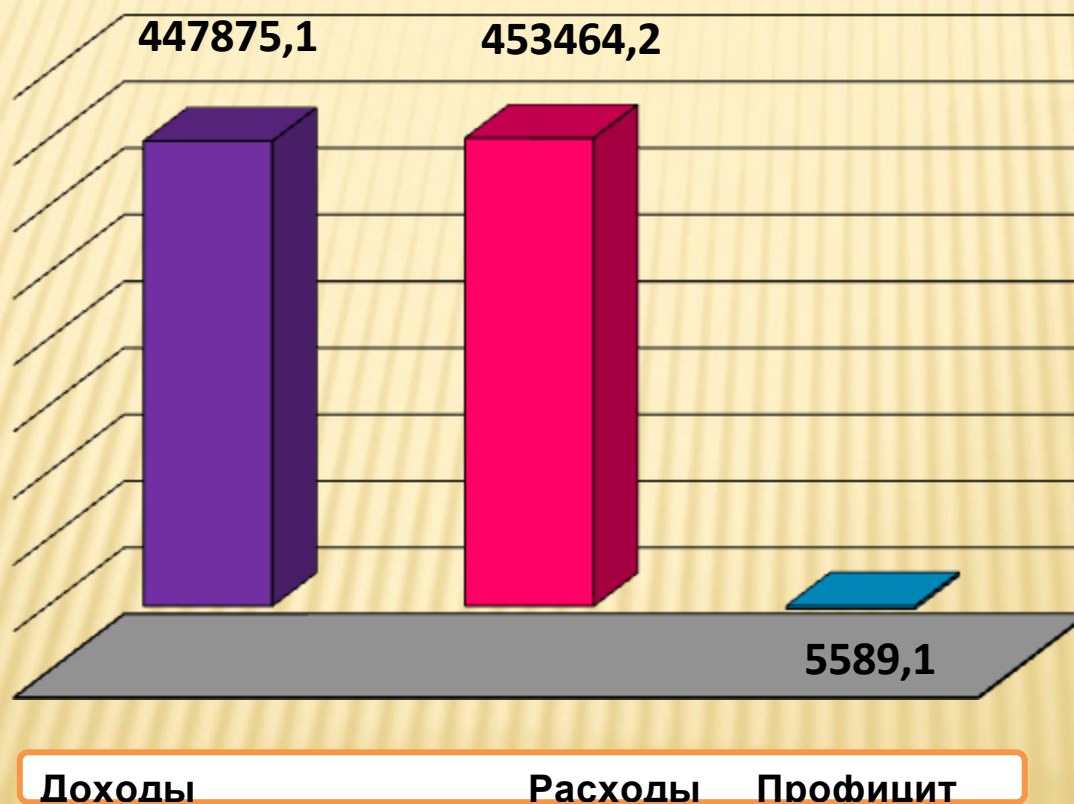


Исполнение бюджета за 2019 год (к проекту)

**Финансовое управление администрации
Краснослободского муниципального района Республики
Мордовия
2020 год**

Основные параметры

исполнения бюджета Краснослободского муниципального района,
тыс.рублей



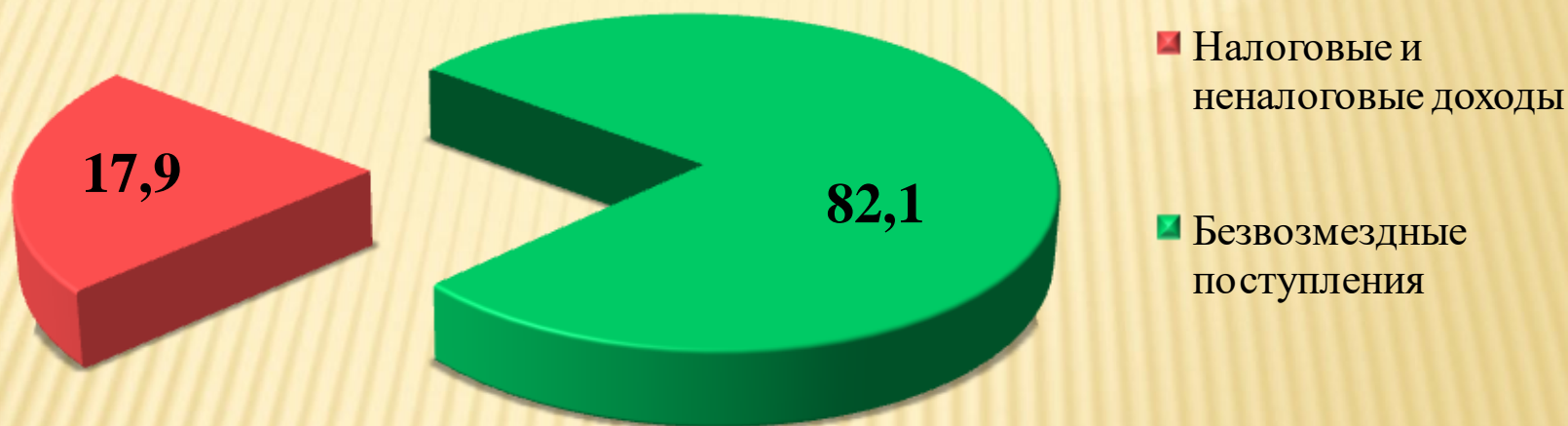
Исполнение бюджета Краснослободского муниципального района к плановым назначениям, тыс. рублей

Показатель	План	Факт	% исполнения
Доходы	451441,5	447875,1	99,2
Расходы	461882,1	453464,2	98,2
Профицит (+) Дефицит (-)	-10440,6	-5589,1	53,5

Сравнительный анализ доходной части бюджета Краснослободского муниципального района к уровню 2018 года, тыс.рублей

Наименование	Факт		% исполнения к факту 2018	Абсолютное отклонение
	2018	2019		
Доходы всего, в том числе:	385259,9	447875,1	110,4	36240,3
Налоговые доходы	67021,7	71189,4	106,2	4167,7
Неналоговые доходы	8121,3	9095,1	112,0	973,8
Безвозмездные перечисления, в том числе:	310116,9	367590,6	118,5	57473,7
- дотации	23303,6	18808,9	80,7	-4494,7
- субсидии	68862,2	152272,6	221,1	83410,4
- субвенции	201200,6	195876,0	97,4	-5324,6
- иные межбюджетные трансферты	16780,2	633,0	3,8	-16147,2
- прочие безвозмездные поступления	62,8	0	0	-62,8
- возврат остатков субсидий, субвенций и иных МБТ прошлых лет	-92,4	0	0	X

Структура доходов бюджета Краснослободского муниципального района, %

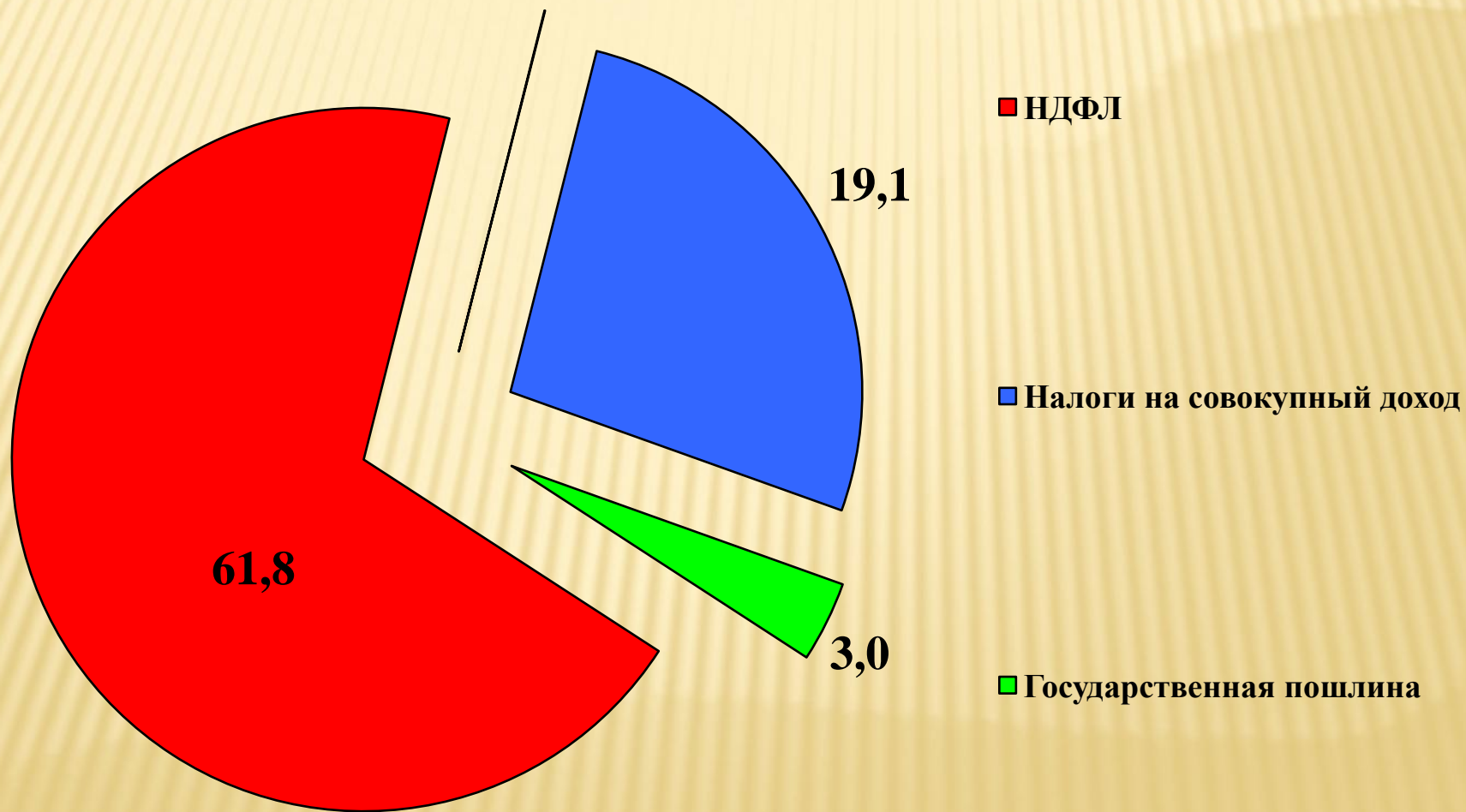


Всего доходы 447875,1 тыс. рублей
(99,2% к уточненному плану 2019года)

Налоговые доходы бюджета Краснослободского муниципального района , тыс.рублей

Наименование	2018 Факт	2019		% исполнения		Удельный вес к факту 2019, %
		План	Факт	к плану 2019	к факту 2018	
Налоговые доходы всего, из них:	67021,7	70867,3	71189,4	99,5	105,2	100,0
Налог на доходы физических лиц	43332,2	43916,6	44002,4	100,2	101,5	61,8
Акцизы	11994,4	13609,8	13609,8	100,0	113,5	19,1
Налоги на совокупный доход	9913,4	11526,7	11472,2	99,5	115,7	16,1
Государственная пошлина	1781,7	1814,2	2105,0	116,0	118,1	3,0
Задолженность и перерасчеты по отмененным налогам, сборам и иным обязательным платежам	0	0	0	0,0	-	-

Структура фактических поступлений налоговых доходов бюджета Краснослободского муниципального района, %




Неналоговые доходы бюджета Краснослободского муниципального района, тыс.рублей

Наименование	2018 Факт	2019		% исполнения		Удельный вес к факту 2019, %
		План	Факт	к плану 2019	к факту 2018	
Неналоговые доходы всего, из них:	8121,3	8852,8	9095,5	102,7	112,0	100
Доходы от использования имущества, находящегося в государственной и муниципальной собственности	4090,4	4047,6	4220,7	104,3	103,2	46,4
Платежи при пользовании природными ресурсами	619,3	400,0	348,8	87,2	56,3	3,8
Доходы от оказания платных услуг (работ) и компенсации затрат государства	92,4	0	0	0,0	0	0
Доходы от продажи материальных и нематериальных активов, в том числе:	1605,8	2341,8	2341,8	100,0	145,8	25,7
- доходы от продажи земельных участков	1209,8	2334,5	2334,5	100,0	193,0	25,7
- доходы от реализации имущества	396,0	7,24	7,24	100,0	0,01	0,08
Штрафы, санкции, возмещение ущерба	1716,4	2062,4	2183,4	105,9	105,9	24,0
Прочие неналоговые доходы	-3,0	1,0	0,8	81,9	-	0,01

Структура фактических поступлений неналоговых доходов бюджета Краснослободского муниципального района, %



Безвозмездные поступления в бюджет Краснослободского муниципального района, тыс.рублей



**Всего безвозмездных поступлений в бюджет
муниципального района 367590,6 тыс. рублей**

Расходы бюджета Краснослободского муниципального района, тыс.рублей



	2018 Факт	2019		% к плану 2019	Темп роста к 2018, %
		План	Факт		
Общегосударственные вопросы	45117,3	43134,2	41016,5	95,2	90,9
Национальная безопасность и правоохранительная деятельность	6544,5	4013,1	3967,8	98,9	60,6
Национальная экономика	13111,5	105741,2	105025,7	99,3	в 8 раз
Жилищно-коммунальное хозяйство	955,6	2060,3	2047,7	99,4	в 2,1 раза
Охрана окружающей среды	0	1486,8	0	-	-
Образование	257208,6	244583,4	242067,2	99,0	94,1
Культура, кинематография	38821,1	33534,9	33172,9	98,9	85,5
Социальная политика	12642,7	16610,8	16328,5	98,3	129,2
Физическая культура и спорт	6736,2	95,2	93,9	98,6	1,4
Средства массовой информации	1200,0	1200,0	1200,0	100,0	100,0
Обслуживание государственного и муниципального долга	129,7	177,0	176,4	99,7	136,0
Межбюджетные трансферты	96,5	9245,1	8367,7	90,5	в 8,7 раза
Всего расходов	382563,5	461882,1	453464,2	98,2	118,5






Структура расходов бюджета Краснослободского муниципального района, %


	Удельный вес факт 2019г.,%
Общегосударственные вопросы	9,0
Национальная безопасность и правоохранительная деятельность	0,9
Национальная экономика	23,2
Жилищно-коммунальное хозяйство	0,44
Образование	53,4
Культура, кинематография	7,3
Социальная политика	3,6
Физическая культура и спорт	0,02
Средства массовой информации	0,3
Обслуживание государственного и муниципального долга	0,04
Межбюджетные трансферты	1,8
Всего расходов	100,0

Муниципальные программы Краснослободского муниципального района

- финансирование муниципальных программ в 2019 году (тыс.руб.)

	Наименование программ	2019 год		% исполнения
		план	факт	
	Муниципальная программа повышения эффективности управления муниципальными финансами в Краснослободском муниципальном районе Республики Мордовия на период до 2022 года»	5366,7	4931,7	91,9
▲	Муниципальная программа «Развитие дорожного хозяйства Краснослободского муниципального района Республики Мордовия на 2016-2021 годы ▲	9240,1	9182,0	99,4
	« Развитие физической культуры и спорта в Краснослободском муниципальном районе на 2016-2022 годы»	95,2	93,9	98,6

	<p>« Гармонизация межнациональных и межконфессиональных отношений в Краснослободском муниципальном районе» на 2014-2022 годы</p>	<p>1200,0</p>	<p>1200,0</p>	<p>100,0</p>
	<p>«Развитие образования в Краснослободском муниципальном районе» на 2016-2022гг.</p>	<p>243868,0</p>	<p>241310,9</p>	<p>99,0</p>
	<p>«Развитие сельского хозяйства и регулирования рынков сельскохозяйственной продукции, сырья и продовольствия в Краснослободском муниципальном районе Республики Мордовия на 2013-2022 годы »</p>	<p>98040,1</p>	<p>97388,6</p>	<p>99,3</p>
	<p>«Жилище» в Краснослободском муниципальном районе в 2016-2021 годы</p>	<p>3835,9</p>	<p>3835,9</p>	<p>100,0</p>
	<p>« Развитие культуры и туризма» на 2016-2022годы</p>	<p>34704,0</p>	<p>34459,5</p>	<p>99,3</p>

	«Комплексное развитие сельских территорий Краснослободского муниципального района на период до 2020-2025 годы»	37,7	37,6	99,7
	Защита населения и территорий Краснослободского муниципального района от чрезвычайных ситуаций, обеспечение пожарной безопасности и безопасности людей на водных объектах» на 2016-2019 годы	1694,3	1649,0	97,3
	Районная комплексная целевая программа по профилактике правонарушений на территории Краснослободского муниципального района	383,3	383,3	100,0
	«Доступная среда» на 2015-2022 гг.	40,0	40,0	100,0

The image features several stacks of gold coins of varying heights, positioned on the right side. In the background, a document with a line graph is visible, showing an upward trend. The text "Благодарим за внимание!" is overlaid in the center in a dark red, serif font.

Благодарим за внимание!