

Оборот маркированной упакованной воды



Пильщиков Евгений
Менеджер проектов
e.pilshchikov@crpt.ru



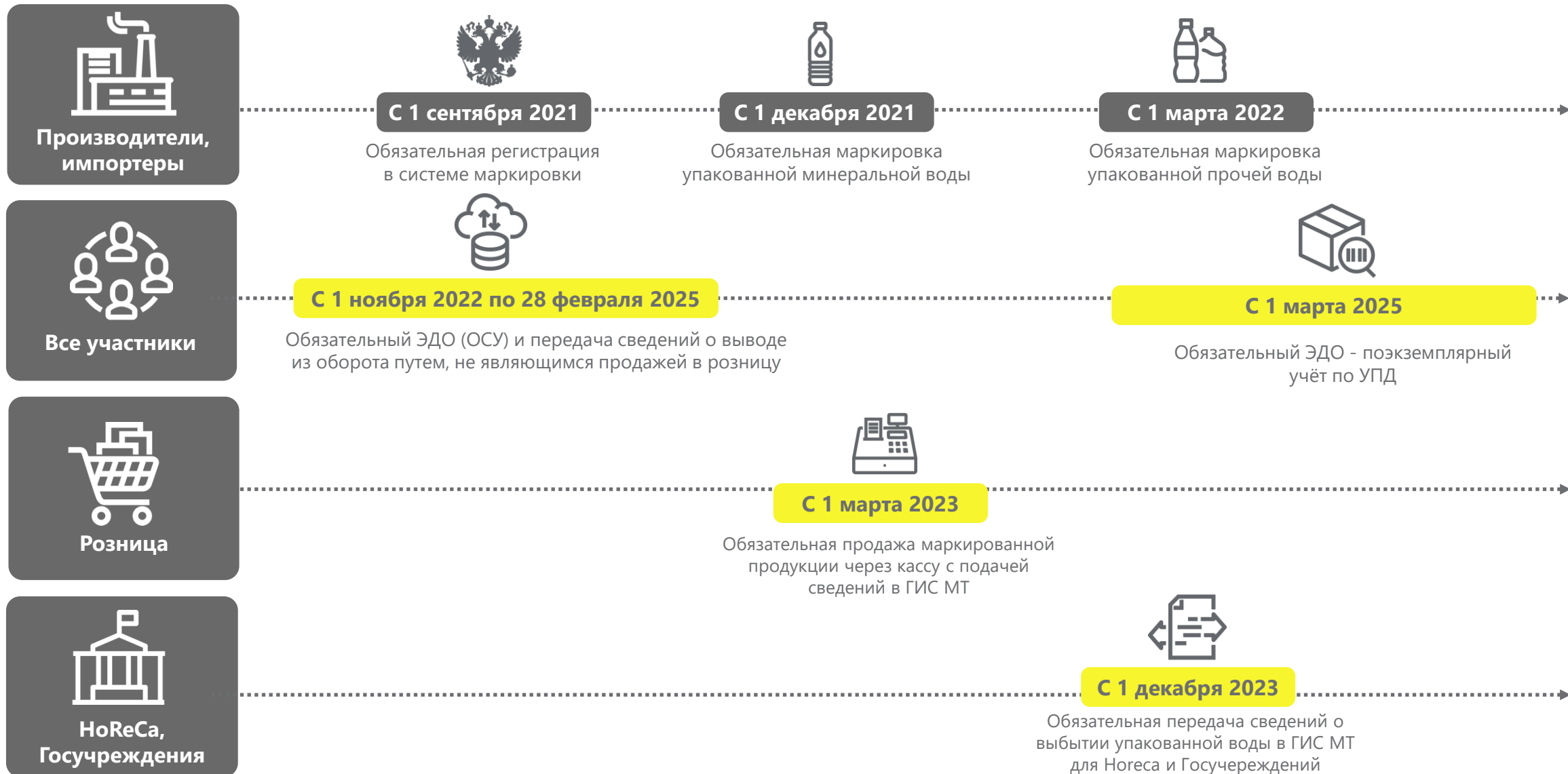
Что нужно было сделать участникам оборотам к 1.11.2022

Чек-лист для поставщика и его покупателей (Оптово-розничное звено):

- Пройдена регистрация в ГИС МТ
- Добавлена товарная группа «Упакованная вода»
- Подписан УКЭП типовой комплект документов с Оператором-ЦРПТ (в личном кабинете ГИС МТ)
- Выбран провайдер и настроена работа по ЭДО с поставщиками\покупателями
 1. Подписано соглашение\заявление о переходе на ЭДО с контрагентами
 2. Отправлено приглашение для старта работы по ЭДО
 3. Проведена отгрузка и приемка по ЭДО с передачей данных по маркированному товару в УПД ([02GTIN37кол-во](#))
- Протестирован вывод из оборота в ЛК ГИС МТ (отгрузка неучастнику)
- Для участников розничного звена рекомендуется заранее проверить ККТ на возможность работы с маркированной продукцией ([ссылка](#))

Подробнее → [Объемно-сортовой учёт и ЭДО](#)

ДОРОЖНАЯ КАРТА ВНЕДРЕНИЯ МАРКИРОВКИ ВОДЫ



ОСНОВНЫЕ ОТЛИЧИЯ В РАБОТЕ

с участником и неучастником оборота

Отгрузка\продажа от УОТ

УОТ покупает упакованную воду для перепродажи



Продавец при отгрузке товара указывает в УПД код товара (GTIN) и количество потребительских упаковок (ОСУ), которые он отгружает



УОТ далее реализует через ЭДО либо при выводе из оборота указывает причину, код товара (GTIN) и количество потребительских упаковок*

УОТ покупает упакованную воду, как для собственных нужд, так и для перепродажи



Продавец при отгрузке товара указывает в УПД код товара (GTIN) и количество потребительских упаковок (ОСУ), которые он отгружает



УОТ далее реализует через ЭДО либо при выводе из оборота указывает причину, код товара (GTIN) и количество потребительских упаковок*

Не УОТ покупает упакованную воду для собственных нужд



Продавец выводит товар из оборота:
• по ЭДО: одновременно с отгрузкой
• без ЭДО: через ЛК ГИС МТ или API



Не УОТ может использовать маркированную продукцию только в целях не связанных с её дальнейшей перепродажей.

* Исключение: **только поэкземплярный вывод** для вендинга и дистанционной торговли с 1.11.22, розничная реализация маркированной продукции путем сканирования DM кода с 1.03.2023.

Реализация маркированной продукции будет являться нарушением

ВЫВОД ИЗ ОБОРОТА

Форматы вывода из оборота

- Объемно-сортовой: код товара (GTIN) и количество потребительских упаковок (бутылок)
- Экземплярный: коды идентификации потребительских упаковок и\или коды агрегации

Варианты подачи сведений о выводе из оборота:

- 1 Через ЛК участника оборота на сайте Честныйзнак.рф
- 2 Через ПО интегратора или собственное решение (методы API)
- 3 Через ЭДО при отгрузке неучастнику (альтернатива выводу из оборота через ЛК)

Подробнее о доступных причинах и форматах:
[Подача сведений о выводе товара из оборота в ЛК ГИС МТ](#)

ЭТАПЫ ВЫВОДА ИЗ ОБОРОТА

01.11.2022

передача сведений о выводе из оборота путем, не являющимся продажей в розницу

01.03.2023

продажа маркированной продукции через кассу с подачей сведений в ГИС МТ

The screenshot shows the 'Выход из оборота' (Exit from turnover) form in the GИС МТ system. The interface includes a navigation menu at the top with options like 'Главная', 'Коды маркировки', 'Товары', 'Склад', 'Документы', 'ЭДО Лайт', 'Отчеты', 'Выгрузки', and 'Помощь'. The current page is 'Документы > Вывод из оборота'. A progress bar at the top indicates three steps: 'Шаг 1. Общая информация' (highlighted in yellow), 'Шаг 2. Товары', and 'Шаг 3. Подпись'. A warning message states: 'Красным отмечены обязательные для заполнения поля' (Fields marked in red are mandatory for completion). The main form title is 'Вывод из оборота'. Under the 'Общая информация' section, there are several input fields: 'Дата вывода товара из оборота' (07.09.2022), 'Способ учета товаров' (Сортовой учёт по товарам, highlighted with a yellow checkmark), 'Экземплярный по кодам маркировки', and 'Сортовой учёт по товарам' (highlighted in yellow).

Прослеживаемость движения маркированного товара

01.11.2022

Объемно-сортовой учет по ЭУПД

и вывод из оборота по причинам, не связанным с продажей через ККТ, в объемно-сортовом виде.

01.12.2023

Вывод из оборота

для сегмента **HoReCa** и **Госучреждений** приобретающих упакованную воду для использования в целях, не связанных с ее последующей реализацией (продажей)

01.03.2025

Поэкземплярный учёт

продукции по каждому КМ как при работе по ЭДО, так и при выводе из оборота.

Постановление Правительства РФ от 31.05.2021 N 841 (ред. от 26.03.2022)

- **УОТ** – участник оборота маркированного товара, который является производителем\импортером или участником оптов-розничного звена, который приобретает маркированный товар с целью его дальнейшей перепродажи ЮЛ, ИП или ФЛ.
- **Не УОТ** (неучастник оборота) - ЮЛ или ИП, который приобретает маркированный товар только в целях не связанных с его последующей реализацией (продажей) - использование в производственных целях, в рамках безвозмездного оказания услуг или для собственных нужд.
- **ОСУ** – объемно-сортовой учет в рамках которого с 01.11.2022 и до 01.03.2025 при отгрузках с использованием ЭДО и в случае вывода из оборота участникам оборота необходимо передавать только код маркированного товара (GTIN) и количество потребительских упаковок.
- Исключение - **только** поэкземплярный вывод для вендинга и дистанционной торговли с 1.11.22, розничная реализация маркированной продукции путем сканирования DM кода с 1.03.2023.

ВОЗВРАТ В ОБОРОТ

С 01.11.2022 года

Форматы возврата в оборот:



Экземплярный – доступен в ЛК ГИС МТ и с использованием методов API

Исключение:

При выводе из оборота в сортовом формате возврат возможен только через отмену вывода из оборота – через запрос на техническую поддержку

Маркировка Управление заказами Национальный каталог Поддержка ХАХАЕВ К. Н.

Главная Коды маркировки Товары Склад Документы ЭДО Лайт Отчеты Выгрузки Помощь

Документы > Возврат в оборот

Шаг 1. Общая информация Шаг 2. Товары Шаг 3. Подпись

⚠ Красным отмечены обязательные для заполнения поля

ВОЗВРАТ В ОБОРОТ

Общая информация

ИНН участника ⚠

Вид документа ⚠

- Возврат при розничной реализации
- Возврат при дистанционном способе продажи
- Возврат товара, выведенного из оборота для собственных нужд
- Возврат товара, выведенного из оборота для производственных целей

ОТМЕНИТЬ

СОХРАНИТЬ КАК ЧЕРНОВИК ДОБАВИТЬ ТОВАРЫ

ВОЗВРАТ В ОБОРОТ

С 01.11.2022

Причина вывода из оборота	Формат вывода из оборота	Возврат в оборот (ГИС МТ)
Безвозмездная передача	Сортовой и экземплярный	Экземплярный - планируется реализация в ГИС МТ, сортовой - только через отмену документа "вывод из оборота" запросом на техническую поддержку
Другое	Сортовой и экземплярный	Только через отмену документа "вывод из оборота" запросом на техническую поддержку
Использование для собственных нужд	Сортовой и экземплярный	Экземплярный - планируется реализация в ГИС МТ, сортовой - только через отмену документа "вывод из оборота" запросом на техническую поддержку
Конфискация	Сортовой и экземплярный	Только через отмену документа "вывод из оборота" запросом на техническую поддержку
Продажа по государственному (муниципальному) контракту	Сортовой и экземплярный	Экземплярный - планируется реализация в ГИС МТ, сортовой - только через отмену документа "вывод из оборота" запросом на техническую поддержку
Продажа по сделке с государственной тайной	Сортовой и экземплярный	Экземплярный - планируется реализация в ГИС МТ, сортовой - только через отмену документа "вывод из оборота" запросом на техническую поддержку
Трансграничная продажа в страны ЕАЭС	Сортовой и экземплярный	В разработке
Уничтожение	Сортовой и экземплярный	Нет
Утилизация	Сортовой и экземплярный	Нет
Утрата	Сортовой и экземплярный	Нет
Экспорт за пределы стран ЕАЭС	Сортовой и экземплярный	Нет
Использование для производственных целей	Сортовой и экземплярный	Экземплярный - планируется реализация в ГИС МТ, сортовой - только через отмену документа "вывод из оборота" запросом на техническую поддержку
Истечение срока годности	Сортовой и экземплярный	Нет
Дистанционная продажа	Только экземплярный	Экземплярный - Возврат при дистанционном способе продажи
Продажа по образцам	Только экземплярный	Экземплярный - Возврат при дистанционном способе продажи
Розничная продажа	Только экземплярный	Экземплярный - Возврат при розничной реализации
Продажа через вендинговый аппарат	Только экземплярный	Экземплярный - Возврат в оборот при реализации через вендинг (в разработке по ТГ Молоко и ТГ Вода)

ВИДЫ ЭЛЕКТРОННЫХ ДОКУМЕНТОВ



ФОРМАТ УПД\УПД(И)

Приказ от 19.12.2018 № ММВ-7-15/820@
Функция ДОП, СЧФДОП



ФОРМАТ УКД

Приказ ФНС от 12 октября 2020г. N ЕД-7-26/736@
Функция ДИС, КСЧФДИС



АННУЛИРОВАНИЕ

документов

Признаки вида оборота в УПД

УПД с признаками приобретения для собственных нужд и безвозмездной передачи

УПД с признаками агентской и КОМИССИОННЫХ СХЕМ

Приказ Минфина России от 05.02.2021 N 14н
«Порядка выставления и получения счетов-фактур в электронной форме...»

ПОДАЧА СВЕДЕНИЙ ОБ ОБОРОТЕ В ЭДО

СХЕМА РАБОТЫ ПО ПЕРЕДАЧЕ ПРАВА СОБСТВЕННОСТИ НА МАРКИРОВАННУЮ ПРОДУКЦИЮ



Формирование УПД
с указанием вида сделки,
УКД, УПДи и подписывает УКЭП



Передача УПД
через оператора
ЭДО покупателю



Подписание УПД
покупателем в течение 3
рабочих дней со дня приемки



Корректировка и исправление сведений, поданных через ЭДО

- При необходимости внесения изменений в УПД в случае расхождения стоимости, количества товара, кодов маркировки и прочего, покупатель направляет сообщение поставщику о выявленных несоответствиях.
- Информацию о выявленных расхождениях Покупатель может сообщить Поставщику в форме ТОРГ-2, Уведомление об уточнение, email или иная форма сообщения, без подачи сведений в «Честный Знак».
- В случае возврата КМ выведенных в рамках передачи для собственных нужд, необходимо использовать функционал ЛК в ГИС МТ.



ИНСТРУКЦИЯ ПО ПОДКЛЮЧЕНИЮ К ЭДО



ЧТО НУЖНО СДЕЛАТЬ ДЛЯ ПОЛУЧЕНИЯ МАРКИРОВАННОЙ ПРОДУКЦИИ ПО ЭДО

1

Заклучить договор с оператором электронного документооборота, получить идентификатор участника ЭДО и **быть зарегистрированным в ГИС МТ**

2

Заклучить дополнительное соглашение с поставщиком маркированной продукции об использовании электронных документов (УПД).

3

Отправить приглашение поставщику для дальнейшего обмена с ним по ЭДО. При необходимости, обратитесь за консультацией в поддержку оператора ЭДО.

4

Уведомить провайдера ЭДО о необходимости передачи данных о движении маркированной продукции в систему маркировки. При необходимости, обратитесь за консультацией в поддержку оператора ЭДО.

5

Провести тестирование работы по ЭДО с покупателями и поставщиками.

Личные кабинеты операторов ЭДО — позволяют выполнять все действия по приемке маркированной продукции.

У большинства операторов приём документов бесплатный в базовых пакетах.

В том числе **ЭДО Оператора ЦРПТ – ЭДО лайт** (бесплатно, с ограничениями) -

https://честныйзнак.рф/edo_lite/

Учетное и кассовое ПО, интегрированное с системами ЭДО — для настройки интеграции с ЭДО необходимо обратиться к поставщику программного продукта.

В том числе мобильное приложение **Честный Знак.Бизнес** - https://честныйзнак.рф/mobile_business/

РЕШЕНИЯ ДЛЯ РАБОТЫ С ЭДО



ФЛК ЭДО документов с ОСУ, описание возможных ошибок при обработке ГИС

- ▶ П 6.3 Методических рекомендаций: Проверка документа УПД в объемно-сортовом виде сведений и описание ошибки

Код ошибки	Описание ошибки	Рекомендации по исправлению
06	Код товара <искомый GTIN> не найден в базе данных	Указанный GTIN должен быть описан в карточке КМТ
141	Товарная группа в карточке товара \$gtin не подходит для Объемно-сортового учёта	Использование объемно-сортовой вид передачи сведений для ТГ регламентируется соответствующими Постановлениями Правительства РФ
142	В документе для одной товарной позиции невозможно одновременно использовать поэкземплярный и сортовой разрез сведений	Временное ограничение до реализации функционала обработки документов, сочетающих в себе поэкземплярный разрез сведений
143	Сведения о маркированных товарах в документе должны передаваться аналогично родительскому УПД	Для УКД необходимо использовать такой же разрез сведений как в родительском УПД. Например: если в исходном УПД сведения в сортовом разрезе, то УКД оформляется в сортовом разрезе

Регулярная ссылка на Методические рекомендации:

https://честныйзнак.рф/business/doc/?id=Методические_рекомендации_по_оформлению_документов_ЭДО.html

Пример указания сведений в xml УПД

В экземплярном разрезе:

```
<СведТов НомСтр="2" НаимТов="Витамины для красоты" ОКЕИ_Тов="796" КолТов="3" ЦенаТов="8.72">  
  <ДопСведТов>  
    <НомСредИдентТов>  
      <КИЗ>01046004399325123!"1du</КИЗ>  
      <КИЗ>01046004399325123!aJkv</КИЗ>  
      <КИЗ>01046004399325123!Jkgw</КИЗ>  
    </НомСредИдентТов>  
  </ДопСведТов>  
</СведТов>
```

В сортовом разрезе (для упакованной воды актуально с 1.11.22 до 1.03.2025):

```
<СведТов НомСтр="1" НаимТов="Витамин D3" ОКЕИ_Тов="796" КолТов="120" ЦенаТов="5.4" СтТовБезНДС="5400" НалСт="20%"  
  СтТовУчНал="6480">  
  <СумНал>  
    <СумНал>1080</СумНал>  
  </СумНал>  
  <ДопСведТов>  
    <НомСредИдентТов>  
      <НомУпак>020460043993251237120</НомУпак>  
    </НомСредИдентТов>  
  </ДопСведТов>
```

Как использовать форматы ЭДО для работы с КМ

На сайте Честный Знак опубликованы [методические рекомендации по работе с ЭДО](#), содержащие следующую информацию:

- Правила указания КМ и заполнение доп. сведений в ЭДО (УПД, УКД, УПДи, УКДи)
- Описание формата КМ
- Описание кодов ошибок при обработке документов
- Рекомендации по указанию инф. о маркированных товарах в eТОРГ-2 (не передается в ГИС МТ)
- Рекомендации по указанию вида оборота
- Рекомендации по указанию причин выбытия

Документ разработан совместно с Операторами ЭДО, регулярно обновляется по мере изменений в НПА Маркировки и ЭДО, а также развития функциональности ГИС МТ.

Мобильное приложение «Честный ЗНАК.Бизнес»

Работа с документами

- Ввод в оборот
- Вывод из оборота
- Агрегирование
- Расформирование
- УПД (отгрузка)
- УПД (приёмка и формирование акта о расхождении)


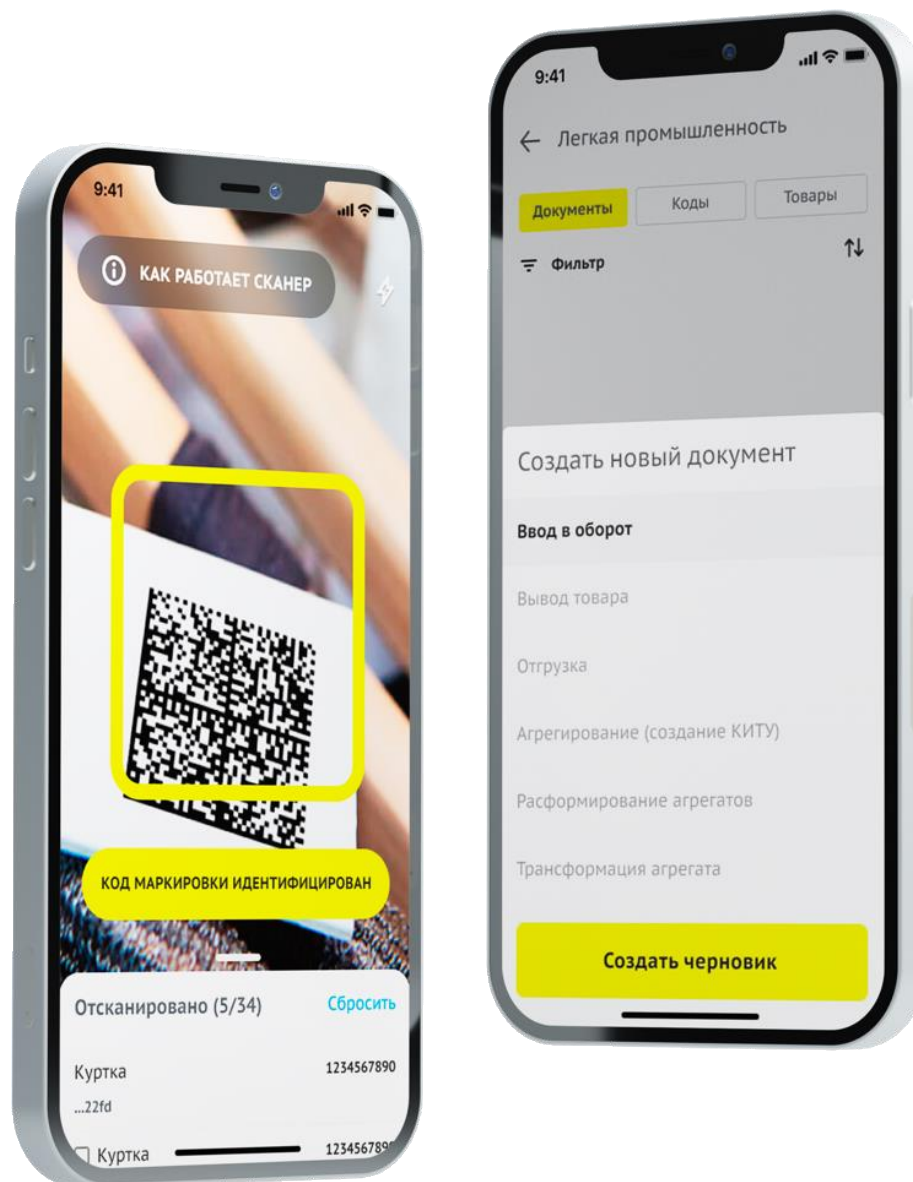
Подсказки на основных этапах работы с приложением

Универсальный сканер

- Информация о товаре (**GTIN**) или агрегате, в том числе о владельце
- Просмотр состава агрегата

Взаимодействие со службой поддержки

Справочная информация



ЭДО Lite | Условия

- ✓ Сервис ЭДО Лайт – бесплатный сертифицированный ФНС провайдер электронного документооборота (ЭДО), интегрированный в личный кабинет Государственной информационной системы мониторинга оборота товара (ГИС МТ).
- ✓ Обмен с контрагентами, зарегистрированными в ГИС МТ в качестве участников оборота маркируемой продукции
- ✓ Участникам оборота маркируемой продукции доступен обмен документами, содержащими коды маркировки:
 - ✓ УПД (СЧФДОП, ДОП)
 - ✓ УКД (КСЧФДИС, ДИС)
 - ✓ Аннулирование по формату РОСЭУ
 - ✓ Возможность работы с входящими документами (Договора, акты и т.д.)
- ✓ В рамках сервиса **невозможен обмен формализованными документами, которые не содержат кодов маркировки**
- ✓ При работе через **API ЭДО lite** присутствует ограничение на **1000 исходящих документов в год (остаток кол-ва не переходит на следующий год)**, через веб-интерфейс количество документов не ограничивается



Мы на связи всегда: прямая связь с экспертами, ответы на вопросы



Вы можете написать нам по почте support@crpt.ru



Или позвоните по телефону 8 (800) 222-15-23

Вы можете узнать самые горячие новости и задать вопросы в наших социальных сетях




<https://vk.com/crptec>



Все новости маркировки в режиме реального времени в канале телеграмм <https://t.me/crptbreaking>



Видео-инструкции и опыт участников в канале YouTube [ЧестныйЗНАК](#)



Регулярные обучающие вебинары на сайте [ЧестныйЗНАК.рф](#)

Раздел мероприятия > расписания вебинаров
Записи мероприятий в разделе мероприятия > видеоархив

**СПАСИБО
ЗА ВНИМАНИЕ!**

[+79370706020](tel:+79370706020)
e.pilshchikov@crpt.ru
water@crpt.ru
www.честный-знак.рф



**ЧЕСТНЫЙ
ЗНАК**



центр развития
перспективных технологий

